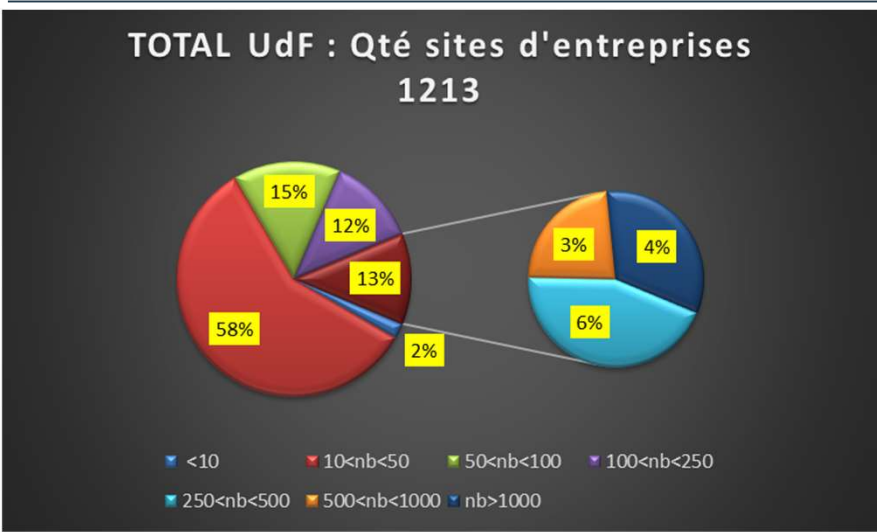
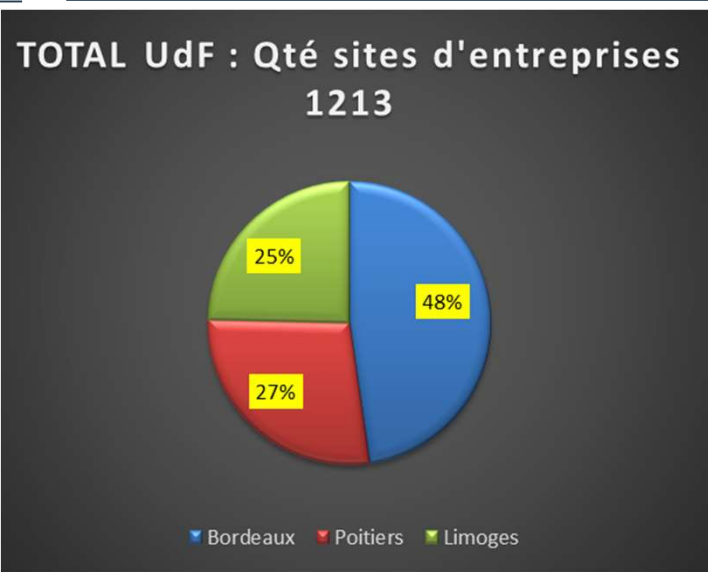


QUELQUES DONNÉES CONCERNANT LES ENTREPRISES DU PROGRAMME DEPUIS 2014

Répartition des entreprises taille

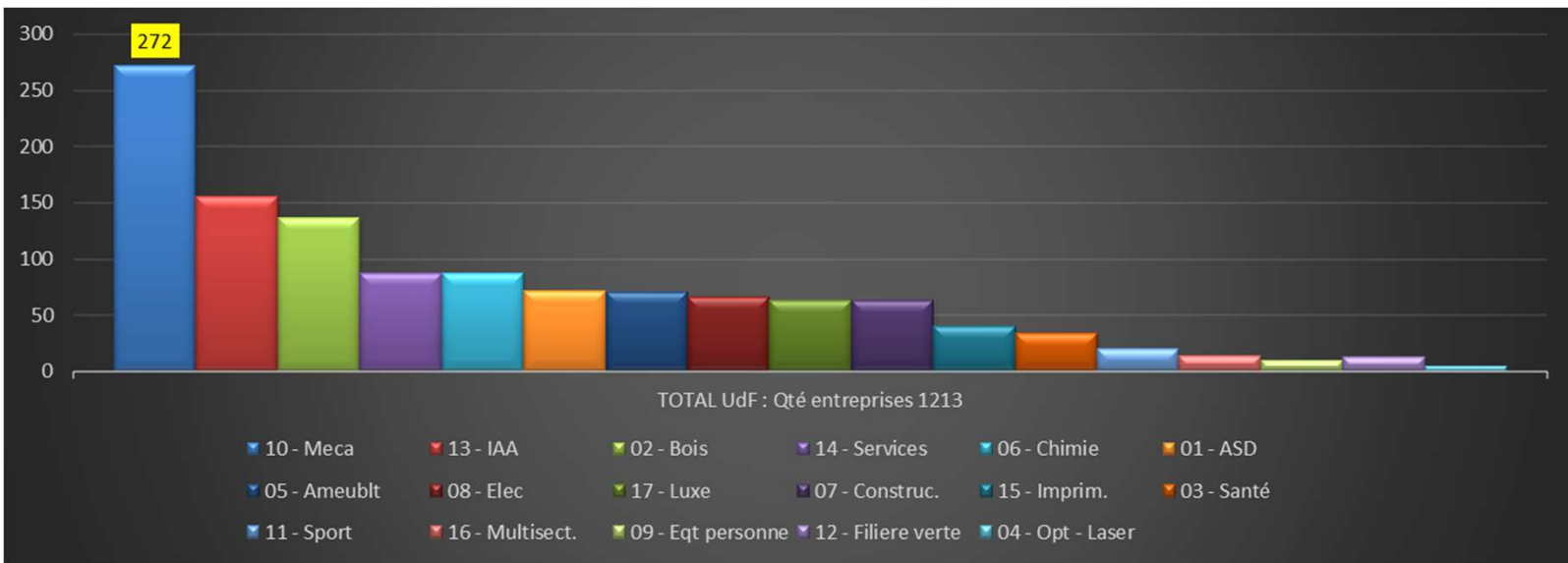


Répartition des entreprises par département



Departements	%/Total	Total
33	22%	261
40	7%	79
47	9%	104
64	11%	135
Bordeaux	48%	579
16	8%	96
17	5%	60
79	9%	105
86	6%	74
Poitiers	28%	335
19	6%	73
23	3%	34
24	7%	88
87	9%	104
Limoges	25%	299
Total	100%	1 213

Répartition des entreprises par filière



10 - Meca	22%	272
13 - IAA	13%	156
02 - Bois	11%	137
14 - Services	7%	87
06 - Chimie	7%	87
01 - ASD	6%	72
05 - Ameubl	6%	71
08 - Elec	5%	66
17 - Luxe	5%	63
07 - Construc.	5%	63
15 - Imprim.	3%	40
03 - Santé	3%	34
11 - Sport	2%	20
16 - Multisect.	1%	14
09 - Eqt personne	1%	10
12 - Filiere verte	1%	13
04 - Opt - Laser	0%	5
Autre	0%	3

CONFIDENTIEL | Parcours régional d'accompagnement des entreprises vers l'Usine du Futur 2020-2022 - Nouvelle-Aquitaine